



Tú pones el Arte
y **Anchor** el color.




- Mayor brillo y luminosidad.
- Más de 460 colores (lisos, matizados y metálicos).
- Presentación Vela (madeja 8m) y Perlé (ovillo 10g.).

¡Viva los Novios!

Un pequeño detalle en corazón multicolor para una pareja romántica.

Material para la tarjeta


- Hilo para bordar  Anchor Mouliné en cada uno de los colores indicados.
- Tela delino (10 hilos en 1cm) en color blanco.
- Una aguja de bordar.

Puntos empleados

- Punto de Cruz.
- Punto Hilván.
- Punto Lineal.

Medidas bordados

- 7 x 7 cm.



www.coatscrafts.com.mx



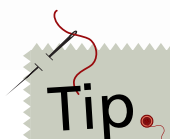
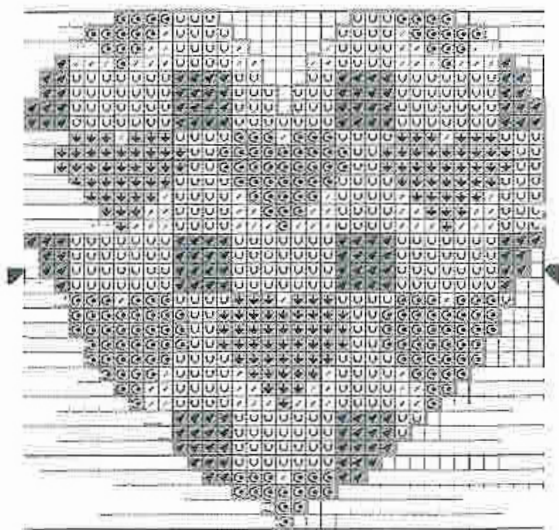
Hilo para bordar 100% algodón egipcio mercerizado.

- Mayor brillo y luminosidad.
- Más de 460 colores (lisos, matizados y metálicos).
- Presentación Vela (madeja 8m) y Perlé (ovillo 10g.).

Realización

Dividir la tela en cuatro partes iguales con un hilván de color contrastado. Centrar el motivo contando los hilos de la tela y empezar el bordado por el centro. Cada cuadrado del diagrama representa un punto de cruz y un cuadrado de la tela.

Empezar a bordar siempre de arriba hacia abajo y hacia los lados. Bordar con 2 hebras sobre dos hilos de la tela en cada sentido para el punto de cruz y con una hebra para el punto lineal siguiendo el gráfico.



Planchar la tela con el bordado hacia abajo al terminar.

